

MANİSA ODA VE BORSALAR
EKONOMİK VERİ ÖZET RAPORLAR
OCAK 2021 - 2

Sayın Üyemiz:

Bu bültenimizde aşağıda sıralanan konularla ilgili detaylı bilgilere ulaşabilirsiniz. Raporların oluşturulmasında emeği geçen bütün kurumlarımıza, TEPAV'a, ve Oda-Borsa Akademik Danışmanlarımıza teşekkür ederiz.

ÖZET

1. 2021 yılı Ocak ayı inşaat ve hizmet sektörü güven endeksleri TÜİK tarafından 25 Ocak 2021 tarihinde yayımlandı. 2020 yılı Aralık ayında 88,8 olan mevsim etkilerinden arındırılmış inşaat sektörü güven endeksi, 2021 yılı Ocak ayında 4,6 puan azalarak 84,2 değerine gerilemiştir. Bir önceki yılın aynı döneminde ise 89,5 puan olan inşaat sektörü güven endeksi 5,3 puan gerileyerek yüzde 6,0 oranında azalmıştır.

2. Ocak 2021 Tüketici Güven Endeksi'ne ilişkin veriler Türkiye İstatistik Kurumu (TÜİK) tarafından 21 Ocak 2021 tarihinde yayımlandı. TÜİK tarafından aylık yayımlanan Tüketici Güven Endeksi, tüketicilerin yakın gelecekte yapılması planlanan harcama ve tasarruflarına ilişkin eğilimleri hakkında bilgi vermektedir.2020 Aralık ayında 80,1 olan Tüketici Güven Endeksi, 2021 Ocak ayında yüzde 3,2 puan artarak 83,3 seviyesine yükselmiştir. Bir önceki yılın aynı dönemine göre ise 1,9 puan artış göstermiştir.

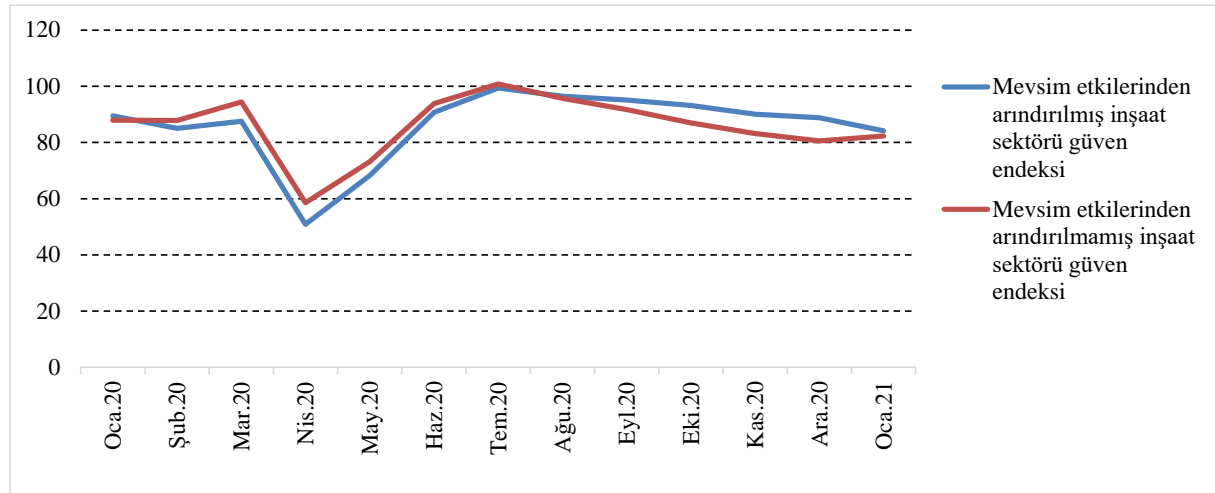
1. 2021 yılı Ocak ayı inşaat ve hizmet sektörü güven endeksleri TÜİK tarafından 25 Ocak 2021 tarihinde yayımlandı.

İnşaat sektörü güven endeksi

2020 yılı Aralık ayında 88,8 olan mevsim etkilerinden arındırılmış inşaat sektörü güven endeksi, 2021 yılı Ocak ayında 4,6 puan azalarak 84,2 değerine gerilemiştir. Bir önceki yılın aynı döneminde ise 89,5 puan olan inşaat sektörü güven endeksi 5,3 puan gerileyerek yüzde 6,0 oranında azalmıştır.

Mevsim etkilerinden arındırılmamış inşaat sektörü güven endeksine bakıldığında ise 2021 yılı Ocak ayında bir önceki aya göre 1,7 puan artarak 82,3 puana yükseldiği görülmektedir. 2020 Ocak ayı verilerine göre incelendiğinde ise yüzde 6,4 oranında azaldığı gözlemlenmektedir.

Şekil 1: İnşaat Sektörü Güven Endeksi (Ocak 2020 – Ocak 2021)



Mevsim etkilerinden arındırılmış inşaat sektörü güven endeksini oluşturan alt kalemlere bakıldığında, Aralık 2020’de 77,6 puan olan alınan siparişlerin mevcut düzeyinin, Ocak 2021’de 1,9 puan azaldığı ve 75,7 puan olduğu gözlemlenmektedir (Tablo 1). Gelecek 3 aylık dönem için toplam çalışan sayısı beklentisi ise, Aralık 2020’de 100,0 puan iken, Ocak 2021’de yüzde 7,4 oranında azalarak 92,6 puan olmuştur.

Tablo 1: İnşaat Sektörü Güven Endeksi Bileşenleri (Aralık 2020 – Ocak 2021)

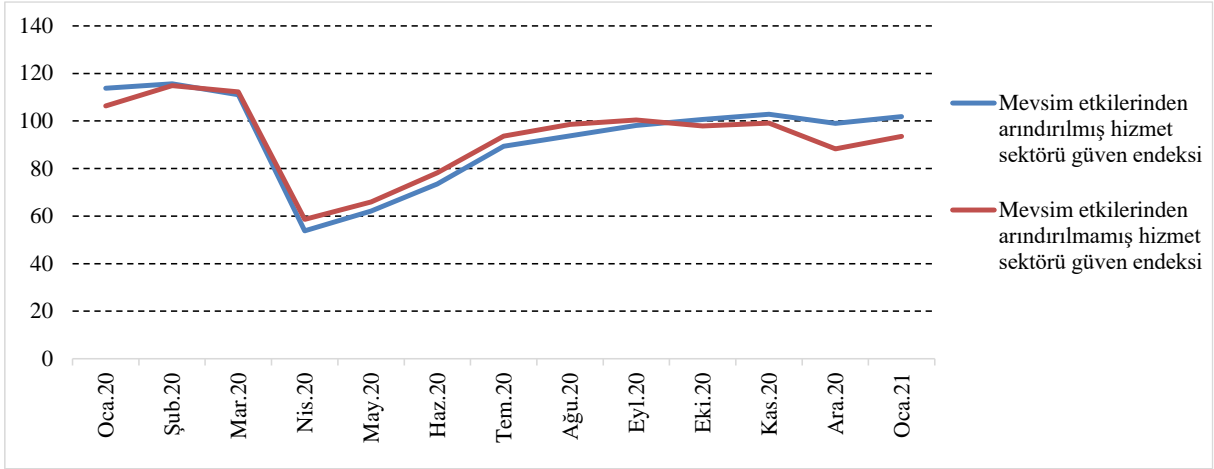
	Endeks	
	Ara.20	Oca.21
İnşaat Sektörü Güven Endeksi	88,8	84,2
Alınan kayıtlı siparişlerin mevcut düzeyi	77,6	75,7
Toplam çalışan sayısı beklentisi (gelecek 3 aylık dönemde)	100,0	92,6

Hizmet sektörü güven endeksi

2021 Ocak ayı mevsim etkilerinden arındırılmış hizmet sektörü güven endeksi incelendiğinde (Şekil 2), 2020 yılı Ocak ayına göre yüzde 10,4 oranında düşüş gösterdiği (11,9 puan) ve 101,9 puana gerilediği göze çarpmaktadır. 2020 yılı Aralık ayına göre bakıldığında ise yüzde 2,9 oranında arttığı (2,9 puan) görülmektedir.

Mevsim etkilerinden arındırılmamış endeks ise, 2020 yılının Aralık ayına göre yüzde 5,9 oranında artarak (5,2 puan) 93,5 olurken, 2020 yılı Ocak ayına göre yüzde 12,0 oranında (12,8 puan) azalmıştır.

Şekil 2: Hizmet Sektörü Güven Endeksi (Ocak 2020 – Ocak 2021)



Mevsim etkilerinden arındırılmış hizmet sektörü güven endeksinin oluştuğu alt kalemler incelendiğinde (Tablo 2), Aralık 2020’de 97,7 puan olan iş durumunun, Ocak 2021’de yüzde 5,4 oranında (5,3 puan) artarak 103,0 puan olduğu görülmektedir. Hizmet sektörünün diğer bir alt kalemi olan hizmetlere olan talep Ocak 2021’de bir önceki aya göre 1,4 puan artmış ve 98,0 puan olmuştur. Aralık 2020’de 102,5 puan olan gelecek 3 aylık dönem için hizmetlere olan talep beklentisi ise, Ocak 2021’de yüzde 2,0 artmış ve 104,6 puan olmuştur.

Tablo 2: Hizmet sektörü güven endeksi alt bileşenleri (Aralık 2020 – Ocak 2021)

	Endeks	
	Ara.20	Oca.21
Hizmet Sektörü Güven Endeksi	99,0	101,9
İş Durumu (Son 3 aylık dönemde)	97,7	103,0
Hizmetlere olan talep (son 3 aylık dönemde)	96,6	98,0
Hizmetlere olan talep beklentisi (gelecek 3 aylık dönemde)	102,5	104,6

2. Ocak 2021 Tüketici Güven Endeksi'ne ilişkin veriler Türkiye İstatistik Kurumu (TÜİK) tarafından 21 Ocak 2021 tarihinde yayımlandı.

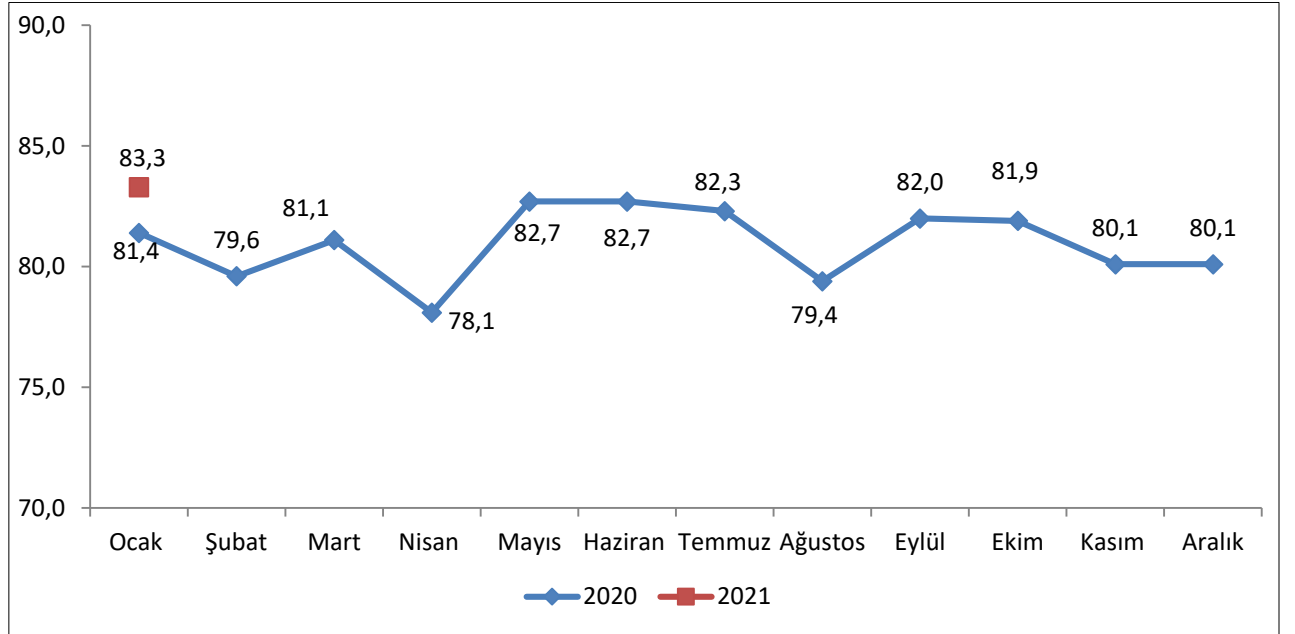
TÜİK tarafından aylık yayımlanan Tüketici Güven Endeksi, tüketicilerin yakın gelecekte yapılması planlanan harcama ve tasarruflarına ilişkin eğilimleri hakkında bilgi vermektedir.

Tüketici Güven Endeksi bir önceki aya göre arttı

Avrupa Komisyonu Ekonomik ve Finansal İşler Genel Müdürlüğü'nün (European Commission Directorate-General for Economic and Financial Affairs-DG ECFIN) tavsiyeleri doğrultusunda ve endeksin uluslararası karşılaştırılabilirliğini sağlamak amacıyla tüketici güven endeksini oluşturan dört alt endeksten ikisi güncellenmiştir.

2020 Aralık ayında 80,1 olan Tüketici Güven Endeksi, 2021 Ocak ayında yüzde 3,2 puan artarak 83,3 seviyesine yükselmiştir. Bir önceki yılın aynı dönemine göre ise 1,9 puan artış göstermiştir.

Şekil 2: Tüketici Güven Endeksi (Ocak 2020- Ocak 2021)



Tüketici Güven Endeksi alt kalemlerindeki değişime bir önceki aya göre bakıldığında, mevcut dönemde hanenin maddi durumu (2,4 puan) azaldığı ve gelecek 12 ay için hanenin maddi durum beklentisinin (4,9 puan) arttığı, bu beklentilerin yanı sıra genel ekonomik durum beklentisinin de (5,3 puan) arttığı görülmektedir. (Tablo 1). Dayanıklı tüketim mallarına harcama yapma düşüncesi ise 2020 Aralık ayında 92,6 puan iken 2021 Ocak ayında 97,3 seviyesine yükselmiştir.

Tablo 3:Tüketici Güven Endeksi Alt Kalemleri

	Endeks		Bir Önceki Aya Göre Değişim Oranı, %	
	Aralık'20	Ocak'21	Aralık'20	Ocak'21
Tüketici Güven Endeksi	80,1	83,3	0,0	4,0
Mevcut dönemde hanenin maddi durumu	66,1	63,7	-0,7	-3,6
Hanenin maddi durum beklentisi	78,9	83,8	-0,2	6,3
Genel ekonomik durum beklentisi	82,9	88,2	5,2	6,5
Dayanıklı tüketim mallarına harcama yapma düşüncesi	92,6	97,3	-3,8	5,1